

## Paro Registrado.

**Noviembre 2022**

### FICHA TERRITORIAL: Comarca Los Monegros

Unidad: nº personas

Fuente: Instituto Aragonés de Empleo

#### Por grupo de edad y sexo

	Total	Hombres	Mujeres
16-19	8	3	5
20-24	29	14	15
25-29	37	16	21
30-34	50	21	29
35-39	58	15	43
40-44	53	21	32
45-49	62	25	37
50-54	54	25	29
55-59	79	36	43
60-64	75	33	42
<b>Total</b>	<b>505</b>	<b>209</b>	<b>296</b>

#### Por sector de actividad económica y sexo

CNAE-2009	Total	Hombres	Mujeres
Agricultura, ganadería y pesca	74	52	22
Industria y energía	48	31	17
Construcción	33	30	3
Servicios	311	88	223
Sin empleo anterior	39	8	31
<b>Total</b>	<b>505</b>	<b>209</b>	<b>296</b>

#### Por sección de actividad económica y sexo

CNAE-2009	Total	Hombres	Mujeres
Agricultura, ganadería, silvicultura y pesca	74	52	22
Industria manufacturera	47	30	17
Suministro de agua, actividades de saneamiento, gestión de residuos y descontaminación	1	1	0
Construcción	33	30	3
Comercio al por mayor y al por menor; reparación de vehículos de motor y motocicletas	51	17	34
Transporte y almacenamiento	11	6	5
Hostelería	52	7	45
Información y comunicaciones	2	0	2
Actividades financieras y de seguros	6	4	2
Actividades inmobiliarias	1	1	0
Actividades profesionales, científicas y técnicas	10	2	8
Actividades administrativas y servicios auxiliares	49	16	33
Administración Pública y defensa; Seguridad Social obligatoria	55	26	29
Educación	1	0	1
Actividades sanitarias y de servicios sociales	48	4	44
Actividades artísticas, recreativas y de entretenimiento	4	1	3
Otros servicios	15	4	11
Actividades de los hogares como empleadores de personal doméstico; actividades de los hogares como productores de bienes y servicios para uso propio	6	0	6
Sin clasificar	39	8	31
<b>Total</b>	<b>505</b>	<b>209</b>	<b>296</b>

La actividad económica indica aquélla en la que el parado realizó su último trabajo, según la Clasificación Nacional de Actividades Económicas de 2009 (CNAE-2009)

## Paro Registrado.

**Noviembre 2022**

FICHA TERRITORIAL: **Comarca Los Monegros**

Unidad: nº personas

Fuente: Instituto Aragonés de Empleo

### Por nivel de formación y sexo

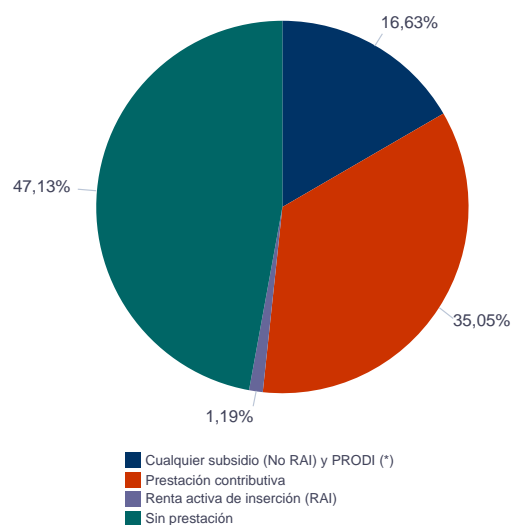
		Total	Hombres	Mujeres
<b>Educación primaria</b>	Educación Primaria o inferior	141	61	80
		<b>141</b>	<b>61</b>	<b>80</b>
<b>Primera etapa de educación secundaria</b>	Primera etapa de educación secundaria	237	107	130
		<b>237</b>	<b>107</b>	<b>130</b>
<b>Segunda etapa de educación secundaria</b>	Bachillerato	28	12	16
	Enseñanza media de formación profesional	28	12	16
		<b>56</b>	<b>24</b>	<b>32</b>
<b>Enseñanza superior</b>	Enseñanza superior de formación profesional	24	7	17
	Enseñanza superior universitaria	47	10	37
		<b>71</b>	<b>17</b>	<b>54</b>
<b>Total</b>		<b>505</b>	<b>209</b>	<b>296</b>

NOTA: La tabla de nivel de formación se basa en la Clasificación Nacional de Educación 2000 (INE). Se ha seleccionado el nivel educativo más alto adquirido por el demandante parado.

### Por tipo de prestación y sexo

	Total	Hombres	Mujeres
Sin prestación	238	84	154
Prestación contributiva	177	93	84
Cualquier subsidio (No RAI) y PRODI (*)	84	32	52
Renta activa de inserción (RAI)	6	0	6
<b>Total</b>	<b>505</b>	<b>209</b>	<b>296</b>

(\*) PRODI= Programa temporal de protección por desempleo e inserción, RAI = Renta activa de inserción.



## Paro Registrado.

**Noviembre 2022**

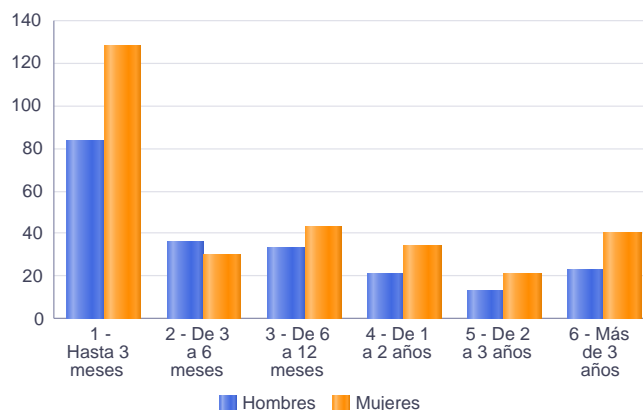
FICHA TERRITORIAL: **Comarca Los Monegros**

Unidad: nº personas

Fuente: Instituto Aragonés de Empleo

### Por tiempo en situación laboral como desempleado y sexo

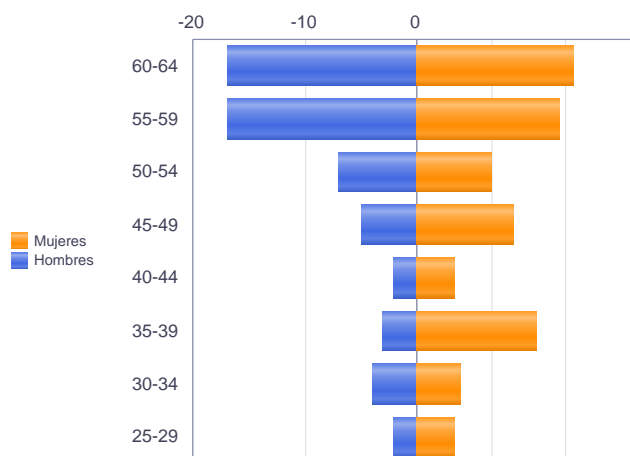
		Total	Hombres	Mujeres
<b>Corta Duración</b>	Hasta 3 meses	211	83	128
	De 3 a 6 meses	66	36	30
	De 6 a 12 meses	76	33	43
		<b>353</b>	<b>152</b>	<b>201</b>
<b>Larga Duración</b>	De 1 a 2 años	55	21	34
	De 2 a 3 años	34	13	21
	Más de 3 años	63	23	40
		<b>152</b>	<b>57</b>	<b>95</b>
<b>Total</b>		<b>505</b>	<b>209</b>	<b>296</b>



### Parados de larga duración\* por grupo de edad y sexo

	Total	Hombres	Mujeres
25-29	7	2	5
30-34	10	4	6
35-39	19	3	16
40-44	7	2	5
45-49	18	5	13
50-54	17	7	10
55-59	36	17	19
60-64	38	17	21
<b>Total</b>	<b>152</b>	<b>57</b>	<b>95</b>

\* Más de 12 meses como desempleado



Piramide por valores Absolutos

## Paro Registrado.

**Noviembre 2022**

FICHA TERRITORIAL: **Comarca Los Monegros**

Unidad: nº personas

Fuente: Instituto Aragonés de Empleo

### Por sector de actividad económica, nacionalidad y sexo

	Españoles			Extranjeros comunitarios (UE-27)			Extranjeros no comunitarios		
	Total	Hombres	Mujeres	Total	Hombres	Mujeres	Total	Hombres	Mujeres
Agricultura, ganadería y pesca	43	30	13	22	14	8	9	8	1
Construcción	29	26	3	2	2	0	2	2	0
Industria y energía	43	27	16	5	4	1	0	0	0
Servicios	248	78	170	40	5	35	23	5	18
Sin empleo anterior	25	8	17	0	0	0	14	0	14
<b>Total</b>	<b>388</b>	<b>169</b>	<b>219</b>	<b>69</b>	<b>25</b>	<b>44</b>	<b>48</b>	<b>15</b>	<b>33</b>

### Ranking de ocupaciones más solicitadas por los demandantes parados, por sexo

Cod. Ocupación	Ocupación	Total	Hombres	Mujeres
92101050	Personal de limpieza o limpiadores en general	148	15	133
97001104	Peones de la industria manufacturera, en general	132	57	75
52201079	Dependientes de comercio, en general	89	6	83
95121019	Peones de horticultura, jardinería	62	38	24
96021013	Peones de la construcción de edificios	57	55	2
95111016	Peones agrícolas, en general	56	36	20
51201049	Camareros, en general	51	13	38
43091029	Empleados administrativos, en general	48	9	39
55001018	Cajeros de comercio	42	3	39
98111024	Mozos de carga y descarga, almacén y/o mercado de abastos	41	34	7
95201021	Peones ganaderos, en general	34	25	9
71211015	Albañiles	32	32	0
98201011	Reponedores de hipermercado	31	6	25
84121035	Conductores de furgonetas, hasta 3,5 t.	28	25	3
93101024	Pinches de cocina	27	4	23
62031026	Trabajadores de ganado porcino en intensivo	27	23	4
57101013	Asistentes domiciliarios	26	1	25
95431028	Peones forestales	23	16	7
51101026	Cocineros, en general	23	6	17
91001018	Empleados de hogar	22	0	22
96011029	Peones de obras públicas, en general	22	18	4
61201028	Jardineros, en general	22	16	6
56291025	Cuidadores de minusválidos físicos, psíquicos y sensoriales	22	1	21

NOTA: Cada demandante puede solicitar hasta 6 ocupaciones.